

Sync tiineystarkastuksen synkronointi

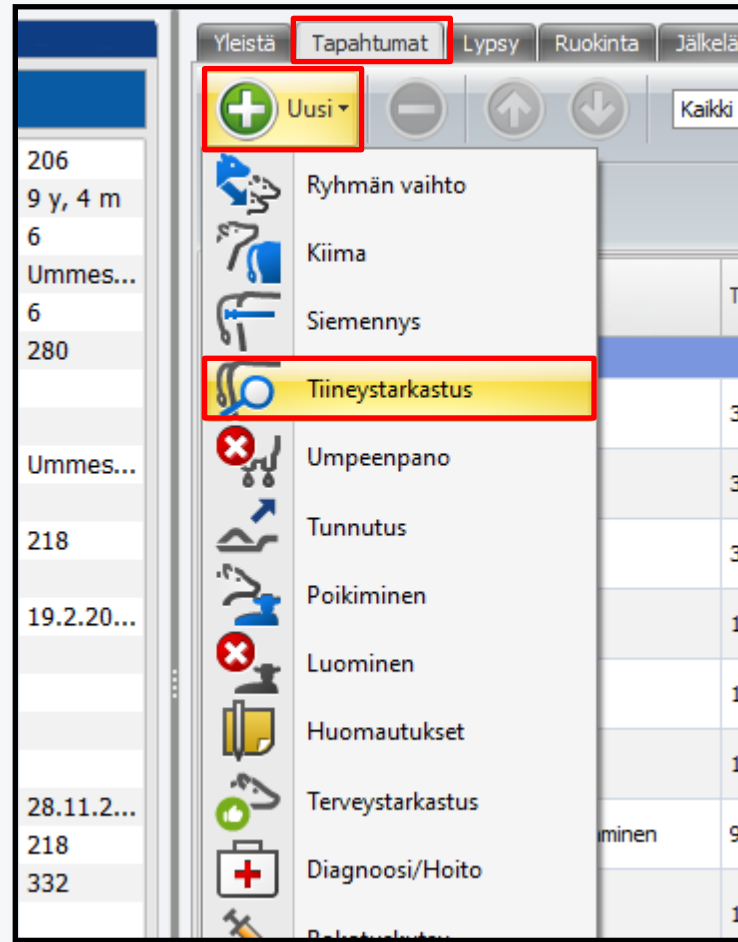
Lisää tiineystarkastus DelProssa.

Avaa siemennetyn lehmän eläinkortti

Valitse "Tapahtumat" -välilehti

Klikkaa "Uusi"

Valitse "Tiineystarkastus"



Sync tiineystarkastuksen synkronointi

Täytä tiineystarkastuksen tiedot

Päivämäärä

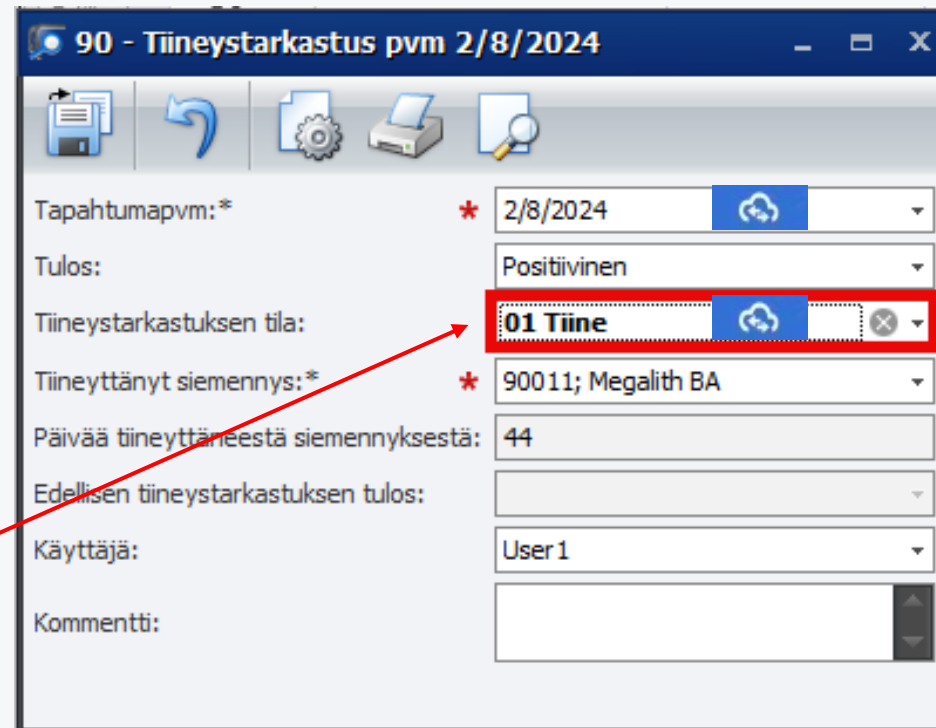
Tulos

Tiineystarkastuksen tila

Tiineyttänyt siemennys

Tallenna ja sulje

HUOM! ”Tiineystarkastuksen tila” on synkronoitava tieto. Tiineystarkastuksen tuloksen ja tiineystarkastuksen tilan pitää olla sama.



90 - Tiineystarkastus pvm 2/8/2024

Tapahtumapvm:* 2/8/2024

Tulos: Positiivinen

Tiineystarkastuksen tila: 01 Tiine

Tiineyttänyt siemennys:* 90011; Megalith BA

Päivää tiineyttäneestä siemennyksestä: 44

Edellisen tiineystarkastuksen tulos:

Käyttäjä: User1

Kommentti:

 Merkatut tiedot
siirtyvät
synkronoidessa

Sync tiineystarkastuksen synkronointi

1. Avaa DeLaval Sync ja päivitä synkronoitavien tapahtumien lista.
2. Tarkista, että tapahtumat ovat synkronoitavien tapahtumien listalla. Synkronoi odottavat tapahtumat.
3. Halutessasi voit jättää tiineystarkastusten synkronoinnin AutoSync:in synkronoitavaksi. Muista kuitenkin päivittäin tarkistaa, että synkronoinnit ovat onnistuneet.

Synkronointi

Synkronoitava tapahtuma

<input checked="" type="checkbox"/>	Tapahtumatyyppi	Odottavat	Virheet	
<input checked="" type="checkbox"/>	Siemennys	1	0	

Synkronoi valitut

Päivitä 1

Edellinen synkronointi

Aika	Käyttäjä	Tila
31.3.2021 11:45:51	Administrator	Synkronointi valmis
31.3.2021 11:43:29	Administrator	Synkronointi epäonnistui
31.3.2021 11:42:00	Administrator	Huomiotta jättäminen suoritettu
31.3.2021 11:12:57	Administrator	Synkronointi valmis
31.3.2021 10:47:26	Administrator	Synkronointi valmis
31.3.2021 09:21:14	Administrator	Synkronointi epäonnistui
31.3.2021 08:56:02	Scheduler	Synkronointi valmis
31.3.2021 05:44:21	Scheduler	Synkronointi valmis
31.3.2021 01:52:03	Scheduler	Synkronointi valmis

Synkronointihistoria

Jos synkronointi epäonnistui, tietoja ei ole lähetetty eläinrekisteriin/tuotosseurantaan!



Synkronointi epäonnistui

Muista aina tarkistaa, että kaikki tapahtumat on synkronoitu:

- Lisää puuttuvat tiedot virheelliseen tapahtumaan / korjaa virheelliset tiedot DelProssa ohjeen mukaan ("Historia" –välilehdellä "Viesti" –sarake) ja synkronoi ne uudestaan.
- Jos virheellistä tapahtumaa ei tarvitse synkronoida, käytä Ohitus –toimintoa virheen poistamiseksi. Varmista, että ohitettu tapahtuma on ilmoitettu muulla tavoin eläinrekisteriin/tuotosseurantaan, mikäli sen ilmoittaminen on pakollista.

Kaikki tapahtumat on synkronoitu/ohitettu kun odottavia tapahtumia ei ole

Synkronoitava tapahtuma	Edellinen synkronoi Aika
	31.3.2021 11:45:5
	31.3.2021 11:43:2
	31.3.2021 11:42:0
	31.3.2021 11:12:5
	31.3.2021 10:47:2

Synkronointi epäonnistui:

Tarkista ja korjaa virheelliset tapahtumat DelPro:ssa.

✓ Synkronointi valmis

Tapahtumien synkronointi onnistui

⚠ Synkronointi epäonnistui

Kaikkia tietoja ei synkronoitu.
Epäonnistuneet synkronoinnit on korjattava ja synkronoitava uudestaan

Tarkista synkronointivirheet klikkaamalla

Tarkista myös muut odottavat tapahtumat

DeLaval | Scheduler: Pending | Administrator

Animal Number: 76 (ORN: FID000) Event: Inse...

Synkronointi

Synkronoitava tapahtuma

Tapahtumatyyppi	Odottavat	Virheet
Siemennys	1	0
Lypsy	1	0

Edellinen synkronointi

Aika	Käyttäjä	Tila
31.3.2021 11:49:04	Administrator	⚠ Synkronointi epäonnistui
⚠ 1 - Siemennys (1) Virheet		kastele synkronointhistoria:
31.3.2021 11:45:51	Administrator	✓ Synkronointi valmis
31.3.2021 11:43:25	Administrator	⚠ Synkronointi epäonnistui
31.3.2021 11:42:00	Administrator	✓ Huomiotta jättäminen suoritettu
31.3.2021 11:12:57	Administrator	✓ Synkronointi valmis
31.3.2021 10:47:26	Administrator	✓ Synkronointi valmis
31.3.2021 09:21:14	Administrator	⚠ Synkronointi epäonnistui
31.3.2021 08:56:02	Scheduler	✓ Synkronointi valmis

Synkronoi valitut Päivitä luettelo Synkronointhistoria

Synkronointi



Kaikki synkronoinnit onnistuivat
Ei synkronoitavia tapahtumia.

Edellinen synkronointi

Aika	Käyttäjä		Til
6.4.2021 15:08:24	Administrator	✓	Huom suorit
6.4.2021 15:07:31	Administrator	✓	Huom suorit
6.4.2021 15:07:25	Administrator	✓	Huom suorit
6.4.2021 15:06:43	Administrator	✓	Huom suorit
6.4.2021 15:05:45	Administrator	✓	Huom suorit
6.4.2021 15:05:39	Administrator	✓	Huom suorit
6.4.2021 15:05:33	Administrator	✓	Huom suorit
6.4.2021 15:05:28	Administrator	✓	Huom suorit
6.4.2021 15:05:22	Administrator	✓	Huom

Sync tiineystarkastusten tuonti

Tiineystarkastuksen synkronoinnin haku -tapahtuma tuo nautarekisteristä/tuotosseurannasta tiineystarkastustapahtumat, jotka toinen ohjelma on tallentanut (esim. keinosiementäjän toimesta), ja tallentaa ne DelPro Farm Manageriin.

Tiineystarkastuksen menetelmä tallennetaan Kommentti-kenttään.


AutoSyncin ollessa päällä, tiineystarkastusten haku mahdollista asettaa automaattiseksi.

HUOM! Katso seuraavat ohjeet ”Virhe tiineystarkastusten tuonti”, mikäli tiineystarkastusten haussa on virheitä.

Virhe tiineystarkastusten haussa

Jos DelProssa on lehmällä positiivinen (+) tiineystarkastus ja nautarekisteristä/tuotosseurannasta tulee negatiivinen (-) tiineystarkastus, jonka tapahtumapäivä on positiivisen tiineystarkastuksen jälkeen, pitää negatiivisen (-) tiineystarkastuksen sijasta tallentaa luomistapahtuma.

Tällaisessa tapauksessa synkronointi päättyy virheeseen ja se korjataan Acknowledge –toiminnolla.

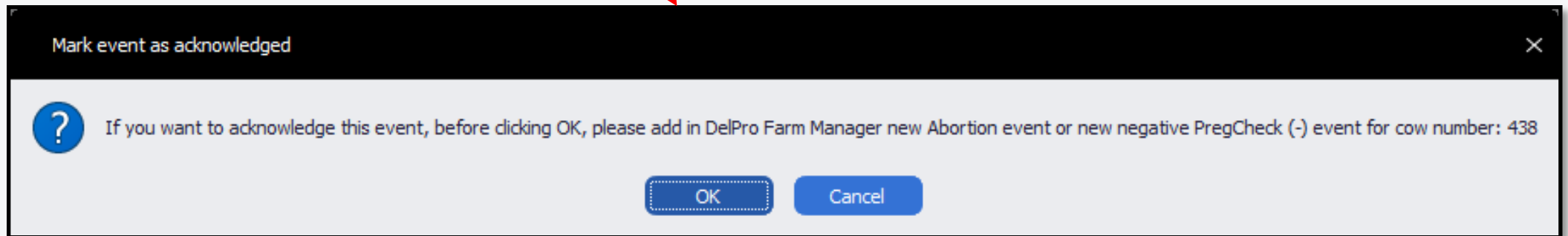


Import	Error	2019-04-24 12:51	<input checked="" type="checkbox"/>	Error storing objectStore : Problems were detected during data validation. Please read the information - Animal is already pregnant. Pregnancy Check event with uncertain result cannot be added for p
--------	-------	------------------	-------------------------------------	---

Virhe tiineystarkastusten haussa

Import	Error	2019-04-24 12:51	<input checked="" type="checkbox"/>	Error storing objectStore : Problems were detected during data validation. Please read the inform - Animal is already pregnant. Pregnancy Check event with uncertain result cannot be added for p
--------	-------	------------------	-------------------------------------	--

Kaksoisnapsauta valintaruutua
Näyttöön ilmestyy ilmoitusruutu



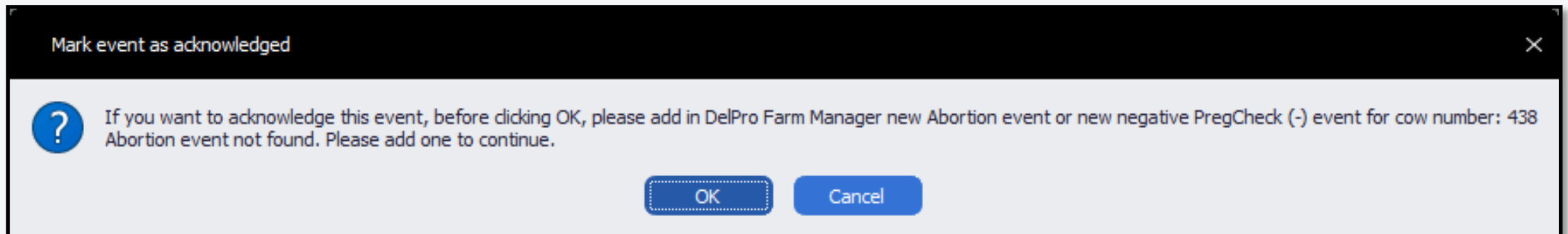
- **Ennen kuin painat OK**, lisää DelProon uusi luomistapahtuma tai uusi negatiivinen (-) tiineystarkastustapahtuma (jonka DelPro joka tapauksessa muuttaa luomistapahtumaksi) kyseiselle lehmälle.
- Paina OK

Virhe tiineystarkastusten haussa

Nyt tiineystarkastuksen tilana tulisi näkyä DeLaval Syncissä näin (=virheetön tapahtuma):

Import	Acknowledged	2019-04-24 12:51	<input type="checkbox"/>	Error storing objectStore : Problems were detected during data validation. F - Animal is already pregnant. Pregnancy Check event with uncertain result
--------	--------------	------------------	--------------------------	---

- **Jos jokin edellisistä vaiheista meni pieleen, tai käyttäjä ei suorita tarvittavia vaiheita ja napsauttaa OK, näyttöön ilmestyy uusi ilmoitus:**



- Se näkyy, kunnes virhe on korjattu. Valittaessa "Cancel" (peru) tämä tapahtuma ilmestyy jälleen seuraavan synkronoinnin yhteydessä saman virheen kanssa.

Virhe tiineystarkastusten haussa

HUOM: Hyväksy vain yksi tapahtuma kerrallaan. Älä lisää DelProssa luomista äläkä negatiivista (-) tiineystarkastustapahtumaa usealle lehmälle kerralla!

Tee näin:

Aja "Tiineystarkastuksen synkronoinnin haku"

Odota tuloksia

Kaksoisnapsauta kuvaketta "Ready To acknowledge" (valmis hyväksyttäväksi) (jos sellainen on käyttöön otettuna)

Mene DelProon ja lisää yhdelle lehmälle luominen / negatiivinen tiineystarkastus

Mene takaisin DeLaval Synciin ja vahvista napsauttamalla OK, että tapahtuma voidaan hyväksyä

Jos kaikki tehtiin oikein, tapahtuman tilaksi vaihtuu "Acknowledged" (hyväksytty) (sininen väri)

Kaksoisnapsauta kuvaketta "Ready To acknowledge" (valmis hyväksyttäväksi) seuraavalle eläimelle...

Jatka hyväksymällä kaikki tapahtumat, jotka kelpaavat hyväksyttäväksi